

CON SURAS
EL WUDHU

Y ORACIONES
EL GHUSL Y

EL SALAT

EL RITUAL
DE ORACIÓN

De: Mehmet DOĞRU



CON LOS SURAS Y LAS ORACIONES DEL
WUDHU - EL GHUSL Y

EL SALAT

(RITUALES DE LIMPIEZA – LIMPIEZA TOTAL Y EL RITUAL DE ORACIÓN)

AUTOR: MEHMET DOĐRU
(ANTERIOR MUFTI DE EMİNÖNÜ,
ESTAMBUL – TURQUÍA)

ESTE LIBRO FUE RECOMENDADO CON
LA CARTA DE FECHA 27/07/1992 no 968
A TODOS LOS ESTUDIANTES POR LA
PRESIDENCIA DEL CONSEJO SUPREMO
DE ASUNTOS RELIGIOSOS TURCO.

ESTE LIBRO FUE RECOMENDADO A
TODOS LOS ESTUDIANTES CON LA
CARTA DE FECHA 16/07/1992 no 4408
POR EL MINISTERIO NACIONAL DE
EDUCACIÓN TURCO.

TRADUCIDO POR:

Martha Luz (Merve Nur) Dođru



Prof. K. İsmail Gürkan Cad. Nu.:6 Cađalođlu-İSTANBUL-TÜRKiYE
Tel.: (0212) 514 28 28 (pbx) Faks.: (0212) 528 24 01

www.damlayayinevi.com.tr

E-mail: damla@damlayayinevi.com.tr

Damla Yayınevi No: 981

Yayın Hakkı (Copyright)©: Damla Yayınevi

Film Hazırlık: DamlaDesign

Görsel Tasarım: Hasan Karal

Film: Göksu Grafik

Baskı: Yeni Devir Matbaası, 2019

CONTENIDO

Nuestra Gran Religión (Din).....	2
Ritual de Oración.....	3
Actos obligatorios al realizar el Ritual de Oración (Fardh).....	3
Requisitos para realizar el Ritual de Oración.....	4
Los pilares del Ritual de Oración.....	5
Ritual de Ablución (Wudhu).....	6
Actos obligatorios del Ritual de Ablución (Wudhu).....	7
Sucesos que producen la anulación del ritual menor de ablución (Wudhu).....	13
Aquellas devociones que no son permitidas realizar sin Ablución.....	13
Ritual mayor de Ablución (Baño o Ghusl).....	14
Ritual de ablución con tierra limpia (Taimmum).....	16
Horarios para la realización del ritual de oración diario.....	18
Ritual de Oración de la mañana (salat al-Fajr).....	19
Actual llamado al ritual de Oración (Iqamat).....	30
Como realizar los dos rekats obligatorios del ritual de oración de la mañana.....	31
Ritual de Oración del Mediodía.....	32
Ritual de Oración de la Tarde.....	35
Ritual de Oración del Atardecer.....	37
Ritual de Oración de la Noche.....	39
Ritual de Oración Al-Witr (Oración de Número impar).....	42
Ritual de Oración en Congregación (Llmaat).....	43
Ritual de Oración de los Viernes (LLuma).....	44
Ritual de Oración en las Festividades (Salat al-Eid).....	46
Ritual de Oración Teravi.....	48
Ritual de Oración en Funerales.....	48
Ritual de Oración para los Viajeros.....	49
Ritual de Oración para los Enfermos.....	50
Ritual de Oración de Kadha.....	50
Causales de la Anulación del Ritual de Oración.....	51
Actos Obligatorios al Realizar el Ritual de Oración.....	52
Postración del Perdón (Sachda Sahw).....	53
Oraciones y Súplicas que deben ser recitadas después del Ritual de Oración.....	54
Súplicas recitadas en el Ritual de Oración.....	56
Suras recitados en el Ritual de Oración.....	62
Sura del Divino Trono (Aiat al-Kursi).....	69
"Amenerasulu".....	70
"Juvallajullezi".....	71

NUESTRA GRAN RELIGIÓN

Debemos sentirnos orgullosos y felices por el hecho de ser musulmanes.

Nuestro querido Profeta declaró:
"Todo niño es musulmán cuando nace"

Nuestro Allah El Altísimo declaró en el Corán:
"Por seguro la religión, en los ojos de Allah es el Islam" (Surah 3, V. 19).

*Ama y se Amado !
El que ama merece ser amado.
El desamor es la más grande pena.*

*Amar es la cualidad más importante del ser humano.
Amar es un requisito en el Islam, el que es amado por Allah, El Altísimo, es también amado por la gente,
El que es amado por la gente,
Es amado también por Allah, El Altísimo.*

*Los musulmanes aman a Allah, El Altísimo,
Y ellos así mismo aman a Mohamed, el Profeta bendecido (Pece),
Y ellos aman a sus padres y a sus parientes,
Ellos aman a la humanidad, la patria y la bandera.*

*Ama, se amado y se feliz,
Como musulmanes,*

*Nuestra responsabilidad es aprender nuestra religión,
Leer y recitar nuestro libro sagrado.
Nuestro objetivo debe ser,
El leer y aprender,
Practicar lo aprendido
Y de esta manera vivir una vida feliz.*

*El salat (el ritual de oración)
Es el pilar de nuestra religión,
La cual no nos permite proceder Solos en nuestro camino,
No aprender el ritual de oración es impensable.*

*Vamos entonces a aprender nuestro ritual de oración para así realizarlo en nuestra vida diaria y de esta manera animar a otros a hacer lo mismo,
Manténgansen limpios y puros de todo pecado!*

SALAT

(RITUAL DE ORACIÓN EN EL ISLAM)

"El ritual de Oración es un pilar de nuestra religión, el Mirach de un creyente, esta es la ascendencia al trono sublime de Allah El Altísimo" Dijo nuestro Profeta Mohamed (Pece).

"El ritual de oración protege a los seres humanos de las tentaciones diabólicas y pecados." Afirmó Allah, El Altísimo.

Es el ritual de oración el que nos invita a leer, a aprender y de esta manera alcanzar una vida saludable.

También es el que nos guía a la unión con las personas que nos rodean, y a reconciliarnos uno con el otro, nos dirige y nos lleva más cerca de Allah el Creador.

El ritual de oración es la causa de nuestra felicidad en ambas vidas, la de este mundo y la que viene después.

Y quién no quiere ser feliz? Por esta razón aprenderemos a realizar nuestro ritual de oración en detalle y realizarlas regularmente para así entonces poder ser felices.

LOS ACTOS OBLIGATORIOS AL REALIZAR EL RITUAL DE ORACIÓN (FARDH).

Un fardh es un acto obligatorio, es una orden definitiva procedente de Allah, El Altísimo. Si uno o más actos obligatorios de el ritual de oración no son realizados, ese ritual no es completo y por lo tanto no es válido.

Los actos obligatorios de un ritual de oración son doce, seis de los cuales deben ser realizados antes de empezar el ritual de oración. Estos son llamados los requerimientos del ritual. Los otros 6 actos obligatorios deben ser realizados durante la realización de el ritual de oración.

Ahora los discutiremos en orden:

LOS REQUISITOS PARA REALIZAR EL RITUAL DE ORACIÓN

1- LIMPIEZA DEL ESTADO DE IMPUREZA:

Esto significa estar limpio de impurezas morales , las cuales no son visibles llamadas "hadath" por medio del menor ritual de ablución (wudhu) o el mayor ritual de ablución (ghusl). También por medio del ritual de limpieza con tierra limpia llamado "taiammum".

2- LIMPIEZA DE IMPUREZAS FÍSICAS (NELLASETT):

Significa el estar nosotros mismos limpios, así mismo nuestra ropa y el lugar donde realizaremos nuestro ritual de oración debe estar libre de impurezas materiales o visibles.

3- EL CUBRIR LAS PARTES PRIVADAS (SATR-AWRAH):

Es el cubrir apropiadamente nuestras partes privadas las cuales en un hombre son: desde su ombligo hasta abajo de las rodillas, y para las mujeres son todo su cuerpo a excepción de su cara, manos y pies. Estas partes privadas deben ser cubiertas al realizar el ritual de oración. Para las mujeres aún si se encuentran en una habitación solas , para realizar el ritual de oración deben cubrir las partes privadas.

4- MIRAR EN DIRECCIÓN A LA QIBLAH:

El ritual de oración debe realizarse con nuestra cara y cuerpo dirigidos en dirección a la Kaaba, la cual esta en la ciudad de Meca, en Arabia Saudita.

5- EL TIEMPO (WAQT):

El ritual de oración debe ser realizado a sus debidos horarios. El horario de cada ritual de oración puede ser obtenido de calendarios especiales donde se aclara la hora de comienzo y finalización de cada ritual.

6- INTENCIÓN (NIIAH):

Se debe decir en silencio la intención de realizar el ritual de oración y aclarar cual se realizará.

LOS PILARES DE EL RITUAL DE ORACIÓN

-
- 1- LA APERTURA CON TAKBIR (IFTTAAH TAKBIR):** Es el decir al comienzo de el ritual de oración el Takbir, "ALLAH-U- AKBAR". Allah es El Grandísimo.
-
- 2- ESTANDO DE PIE (QIAM):** Es el permanecer de pie durante cierto tiempo al realizar el ritual de oración.
-
- 3- RECITACIÓN (QIR'AAT)** Es el recitar versos del Corán durante el ritual de oración.
-
- 4- INCLINACIÓN (RUKU'):** Es el inclinarse mientras se esta de pie durante el ritual de oración colocando las manos en las rodillas, y dejando el cuerpo paralelo al suelo. Las mujeres se inclinan menos que los hombres.
-
- 5- POSTRACIÓN (SULLUD):** Es el inclinarse mientras se esta sentado, colocando la nariz, la frente, las palmas de las manos, las rodillas y la parte delantera de los pies sobre el suelo.
-
- 6- LA ÚLTIMA POSICIÓN DE SENTADO (QA'DE-I AKHIRAH o LLALSAH):** Es el sentarse al final del ritual de oración tanto cuanto se necesite para recitar el saludo llamado "At-Tajiiatu".

RITUAL DE ABLUCIÓN (WUDHU)

Nuestra gran religión, El Islam, quiere que los seres humanos estén purificados de todos los aspectos.

El primer requisito del Islam después de decir la fórmula de creencia (Kalima al-Shahadat) es el ritual de oración, y las primeras dos obligaciones para poder realizarlo están relacionadas con la limpieza.

La importancia del agua es clara para poder conseguir la limpieza, pues así como los seres vivos son incapaces de vivir sin agua, también son incapaces de permanecer apropiadamente limpios sin ella.

No se puede tampoco olvidar que la limpieza con agua es necesaria para llevar una vida saludable, pues la suciedad causa el aumento de microbios y la aparición de enfermedades y epidemias.

Por el hecho de estar y permanecer limpios es posible ser respetados no solo por los demás, sino también ser un servidor amado ante los ojos de Allah, El Grandísimo. Así como nuestra religión islámica da mucha atención a la limpieza corporal, también le da mucha importancia a la purificación espiritual y moral.

El Islam no solo requiere limpieza corporal, también en nuestra ropa, pureza en el pensamiento y en una apariencia que irradie confianza.

A lo que se refiere la limpieza de pensamiento y sentimientos es el estar equipado con conocimientos beneficiosos, el tener siempre buenos sentimientos, el tener consideración hacia otros y el desear para otros lo que deseamos para nosotros mismos.

Además se necesita que el corazón sea purificado de todo menos del amor de Allah, El Altísimo. Es necesario que el espíritu este alejado de sentimientos semejantes a los celos, orgullo, codicia, enfado, enemistad, odio, venganza y abstenerse de lucirse a otros con las pertenencias materiales. Nosotros debemos mantener nuestro espíritu y cuerpo puros, manteniéndonos lejos de hablar mal de las personas que no están presentes, de calumniar, de mentir, de sobornar, de favoritismos, de bebidas intoxicantes, de apostar, de practicar juegos de azar, del adulterio y sus similares.

Es de saber que para madurar nuestra fé, para que nuestras veneraciones sean aceptadas por Allah, El Altísimo, y para proteger nuestra propia salud, es necesario poner mucha atención a nuestra limpieza.

Ablución es una de ellas y también la más importante de las formas de limpieza que nuestra religión nos enseña.

Mediante el ritual de ablución, somos purificados de las impurezas espirituales llamadas "hadath".

EL RITUAL DE ABLUCIÓN ES DE TRES TIPOS:

1. Ritual menor de ablución (*wudhu*).
2. Ritual mayor de ablución (*Gushl*).
3. Ritual de ablución con tierra limpia (*Taiammum*).

LOS ACTOS OBLIGATORIOS EN EL RITUAL MENOR DE ABLUCIÓN (WUDHU) SON CUATRO:

1. Lavar la cara.
2. Lavar los brazos hasta los codos incluyéndolos.
3. Frotar con las palmas de las manos mojadas un cuarto de la cabeza.
4. Lavar los pies hasta los tobillos incluyéndolos.

COMO REALIZAR EL RITUAL DE ABLUCIÓN

Para que nuestro ritual de ablución sea sin defectos tenemos que prestar atención a los actos de *sunnah*, una conducta apropiada acompañada de los elementos obligatorios.

Teniendo en mente todos estos puntos ahora pasamos a realizar el ritual de *wudhu* de esta manera:




1

Enrollamos las mangas de la camisa hasta arriba de los codos, así como también la bota del pantalón para prepararnos para realizar el ritual de *wudhu*.




2

Decimos el "*Audhu Bismillah*" el cual completo dice: "*Audhu billagi min ash-shayta-nir-ralliym Bismillah-ir-Rajman-ir Ra-jim*" (En el nombre de Allah El Misericordioso, El Compasivo), y expresamos la intención de realizar *Wudhu* diciendo: Intento realizar el ritual de *Wudhu*.




3

Lavamos bien ambas manos hasta la muñeca, tres veces. Mientras lavamos frotamos con los dedos mojados de una mano los de la otra y viceversa. Si hay un anillo lo rotamos hacia adelante y hacia atrás, para que el agua pueda alcanzar la parte de abajo del anillo. Mientras lavamos decimos lo siguiente: "Alabanzas sean para Allah, quien creo el agua para la limpieza e hizo Islam luz."




4

Tomamos agua con la mano derecha hacia la boca para enjuagarla bien. En este punto es preferible cepillar los dientes con un cepillo de dientes de *sunnah* (misvak) o uno normal. Si ninguno de los anteriores esta a la mano, podemos frotar los dientes con el pulgar derecho para la parte derecha y con el dedo índice de la mano derecha para la parte izquierda. Mientras lavamos la boca decimos lo siguiente: "Oh mi Allah! Dame agua de la fuente de *Kauthar* de nuestro Profeta (Pece) para que nunca más este sediento."




5

Ahora introducimos agua dentro las fosas nasales con la palma de la mano derecha tres veces, sacudiendo la nariz cada vez, con la mano izquierda. Mientras lavamos decimos lo siguiente: "Oh mi Allah! No me prives de la fragancia de tus bendiciones y de tu paraíso."



6


Después lavamos la cara tres veces con ambas manos desde la frente hasta debajo de la quijada, y desde la sien hasta el comienzo de las orejas. Mientras hacemos esto debemos evitar salpicar agua en nuestra cara o en los alrededores, y mientras lavamos decimos lo siguiente: "Oh mi Allah! Ilumina mi rostro con Tu luz divina en el día del juicio, cuando algunos rostros seran iluminados y otros seran oscurecidos."



7

Ahora lavamos primero el brazo derecho tres veces frotándolo con nuestra mano izquierda hasta el codo incluyéndolo y repetimos el mismo procedimiento con el brazo izquierdo, pero esta vez con la mano derecha. Mientras lavamos el brazo derecho decimos lo siguiente: "Oh mi Allah! Dame el libro de mis actos por mi derecha y haz mi juicio fácil."

Mientras lavamos nuestro brazo izquierdo decimos: "Oh mi Allah! No me des el libro de mis actos por la izquierda y no hagas mi juicio difícil".



8

Seguidamente lavamos el cuarto de nuestra cabeza desde atrás hacia adelante con la palma mojada de la mano derecha y mientras lavamos decimos lo siguiente: "Derrama Tus bendiciones sobre mi y perdóname con Tu misericordia."



9 10

Después otra vez mojamos nuestras manos y frotamos con los dedos índices adentro de los oídos y con los dedos pulgares la parte trasera de la oreja y decimos: "Oh mi Allah hazme obedecer tus palabras" Seguidamente frotamos el cuello con los otros tres dedos, mientras decimos lo siguiente: "Oh mi Allah! Aléjame de las llamas de los fuegos de los infiernos"





11

Finalmente lavamos primero nuestro pie derecho (usando la mano izquierda) tres veces, comenzando con los dedos. La piel en medio de los dedos se frota con el dedo meñique de la mano izquierda, comenzando con el dedo pequeño del pie derecho y por el dedo gordo del pie izquierdo. El pie izquierdo se lava igual como se lavo el derecho. Mientras lavamos decimos lo siguiente: "Oh mi Allah! No hagas que mis pies se resbalen y se salgan de Tu camino en el día del juicio cuando otros se resbalarán".

De esta manera el ritual de Wudhu ha sido finalizado. Es recomendado al final del ritual menor de ablución el recitar la fórmula de la fé (Kalima al-Shahadat)

LA FÓRMULA DE LA FÉ (KALIMA AL-SHAHADAT)

"Asch-gedu an la ilaje ill'Allah, va asch-gedu anna Mohammed-an abduju va rasuluh", (No hay más divinidad que Allah y Mohammed es Su mensajero.)

Después de esto, si se desea realizar el ritual de wudhu perfectamente, y si ya ha sido memorizado, se recita el sura *al-Qadr* (el capítulo del poder)

SUCESOS QUE PRODUCEN LA ANULACIÓN DEL WUDHU (RITUAL MENOR DE ABLUCIÓN).

A menos que nuestra ablución halla sido anulada, podemos realizar cuantos rituales de oración como se desee. Cuando se pierde la ablución se debe realizar un nuevo ritual de Wudhu para poder realizar un ritual de oración.

Nuestra ablución es anulada por las siguientes cosas:

1. Impurezas o gases que salgan de nuestro cuerpo, ya sea por el frente o por atrás.
2. Sangre, pus o fluídos amarillos que provengan desde cualquier parte del cuerpo.
3. Vómito.
4. Sangrado de la boca en una cantidad igual o mayor a la saliva.
5. Quedarse dormido mientras se esta acostado o rescostado a algo.
6. Desmayarse.
7. Beber bebidas alcohólicas.
8. Reir mientras se realiza rituales de oración con inclinación o postración, suficientemente alto, que la persona de a lado pueda oír. (Aún sí se esta solo).

AQUELLAS DEVOCIONES QUE NO SON PERMITIDAS REALIZAR SIN ABLUCIÓN.

1. No se puede realizar el ritual de oración.
2. No se puede tocar el Noble Corán.
3. No se puede dar la vuelta a la sagrada Kaaba (circumbalar)
4. No se puede realizar la prostración de Tilawet.

Es obligatorio (fardh) realizar el ritual de ablución para todas las devociones arriba nombradas, con la excepción de dar la vuelta a la sagrada Kaaba, en la cuales un acto requerido (wallib) . Es aconsejable (Mandub) realizar abluciones antes de ir a dormir y después de levantarse aún si ya se tenía. También para leer el Corán sin tocarlo (pues al tocarlo se necesita ablución) y para el leer tradiciones proféticas (hadices) es Mandub el tener ablución.

De esta manera dependiendo de las circunstancias es a veces obligatorio (Fardh), a veces requerido (Wallib) o a veces aconsejable (Mandub) el tener ablución.

(*) **Requerido (Wallib):**
Es una orden de Allah que no es una definitiva obligación.

Sunnah: Estas órdenes sagradas de Nuestro Profeta (Pece) y aquellos actos que El mismo realizó o apreció cuando vió realizarlos en otros.

Aconsejable (Mandub): Son los actos en los cuales hay mérito (sewap) en su práctica. Pero no hay pecado en su omisión, también son llamados, Mustahab, Nafila o Adab

GHUSL O BAÑO

(RITUAL MAYOR DE ABLUCIÓN)

El ritual mayor de ablución (Ghusl) se basa en bañar el cuerpo completo sin dejar ninguna parte seca. Se debe realizar cuando se está en el estado mayor de impureza, también en las mujeres al finalizar el período menstrual y al final de la cuarentena después de dar a luz.

Es obligatorio (fardh) en las situaciones arriba nombradas y es suna el realizar el ritual mayor de ablución (ghusl) para asistir al ritual de oración de los viernes, para el ritual de oración en las festividades, antes de vestir la túnica (ihram) usada para el mayor peregrinaje (Jach) o el menor peregrinaje (Umre).

LOS ACTOS OBLIGATORIOS DEL GHUSL O BAÑO SON TRES:

1. Enjuagar la boca con agua haciendo una gárgara.
2. Lavar las fosas nasales con agua y enjuagarla bien una vez.
3. Bañar el cuerpo entero una vez, de tal manera que no quede una sola parte seca.

COMO REALIZAR GHUSL DE UNA FORMA PERFECTA.

Decimos la fórmula de Bismillah y realizamos la intención de realizar Ghusl. "Intento realizar GHUSL". Lavamos nuestras manos bien y limpiamos cualquier impureza de nuestro cuerpo. Después realizamos un ritual menor de ablución así como si fuéramos a realizar un ritual de oración. Mientras realizamos el ritual menor de ablución, tomamos agua suficiente en la boca para hacer gárgaras, lo botamos, después tomamos agua en las fosas nasales y hacemos como cuando nos sonamos para limpiarla.



Seguidamente dejamos correr agua tres veces, primero sobre la cabeza , después tres veces sobre el hombro derecho, y otras tres veces sobre le hombro izquierdo. Cada vez frotando bien el cuerpo completo.

El agua debe tocar todas y cada una de las partes del cuerpo, de tal manera que no quede ninguna parte seca.

Ahora aprenderemos cuales actos o devociones no podemos realizar sin realizar antes el ritual de Ghusl:

Aquellas devociones que no se deben realizar sin Ghusl

1. No podemos realizar ningún ritual de oración
2. No podemos tocar el Noble Corán o algún verso del Noble Corán.
3. No podemos leer el Noble Corán
4. No se puede dar la vuelta a la sagrada Kaaba. (en peregrinación)
5. No se puede entrar a una mezquita a menos que seamos obligados o en caso de emergencia.

Esta totalmente prohibido (jaram) y es un acto de pecado mayor para una persona que no tiene Ghusl, o sea una persona en el estado mayor de impureza, el realizar cualquiera de las acciones arriba nombradas.

AQUELLAS COSAS QUE PARA ALGUIEN QUE NO TIENE GHUSL NO SON ACONSEJABLES REALIZAR (MAKRUH).

1. Tener en las manos o leer un libro islámico.
2. Comer o beber algo sin antes lavar las manos y la boca.
3. Escribir versos del Noble Corán sobre papel aún si no se toca el papel.

OTRAS OBSERVACIONES ACERCA DEL GHUSL.

- No estamos permitidos a recitar alguna suplicación mientras se realiza el ritual de baño, pues no es aconsejable (Makruh).
- Esta permitido (Ila'idh) recordar a Allah (zikr) , glorificarlo, exaltarlo o alabarlo (tasbih) y recitar bendiciones para nuestro Profeta (Pece) (salawat) en el estado de mayor impureza. Esta también permitido comer o beber siempre y cuando las manos, la boca y las fosas nasales hallan sido previamente lavadas.
- Una vez que hallamos realizado Ghusl, somos considerados como si tuvieramos ritual menor de ablución, de tal manera que estamos permitidos a realizar todas nuestras devociones que podemos realizar cuando tenemos Wudhu.
- Cuando se nada, si hacemos antes de sumergirnos la intención de realizar Ghusl y lavamos las fosas nasales y la boca y nos sumergimos de tal manera que no hallan partes secas en el cuerpo, entonces estamos considerados de haber realizado Ghusl.

TAIAMMUM

(RITUAL DE ABLUCIÓN CON TIERRA LIMPIA)

En situaciones donde no hay agua disponible, o no se es posible utilizar el agua existente, podemos purificarnos con tierra limpia, o algo similar en orden de realizar el ritual menor de ablución (Wudhu), o el Ghusl, esto es llamado: "Taiammum".

Taiammum es realizado en lugar del ritual menor de ablución (Wudhu) o el ritual de baño (Ghusl).

LOS DOS ACTOS OBLIGATORIOS DEL TAIAMMUM.

- Hacer la intención de realizar Taiammum.
- Dar dos palmadas sobre la tierra limpia o sobre un material parecido (arena limpia, piedras, lima, baldosas o sus similares) y después frotamos la cara primero y después los brazos.

EL MÉTODO PARA REALIZAR TAIAMMUM.



1

Enrollamos las mangas de la camisa así como en el ritual menor de ablución (Wudhu). Después decimos *Audhu-Bismillah* y hacemos la intención de realizar Taiammum.

2

Dar palmadas sobre la tierra limpia con los dedos separados y frotarse las manos hacia atrás y adelante.



3 4

Sacudir las manos para quitar los excesos de tierra y frotarnos la cara con la palma de las manos.



5

Dar palmadas sobre la tierra otra vez y frotar esta vez el brazo derecho con la palma de la mano izquierda hasta e incluyéndolo los codos.



6

Después frotamos el brazo izquierdo con la palma de la mano derecha hasta e incluyéndolo el codo.



CAUSALES DE LA ANULACIÓN DEL TAIAMMUM.

1 Aquellas cosas que nulifican el ritual menor de ablución (wudhu)

2 Aquellas cosas que nulifican el Ghusl.

3 1. La eliminación de las cosas que llevaron a realizar Taiammum:
a. Encontrar agua.
b. Recuperar la posibilidad de utilizar agua (como una persona enferma que se esta recuperando o un viajero finalizando su viaje)

Si una persona que tiene Taiammum mientras realiza su ritual de oración encuentra agua, su ritual de ablución y de oración, son nulificados. En este caso se debe realizar el ritual menor de ablución (Wudhu) y realizar el ritual de oración nuevamente.

Pero si el agua es encontrada después de finalizar el ritual de oración. No será necesario repetir el ritual de oración.

HORARIOS PARA LA REALIZACIÓN

DEL RITUAL DE ORACIÓN (DIARIAS)

Los horarios para realizar los cinco rituales de oración diarios son determinados con base en principios básicos y astronómicos. Estos horarios pueden ser encontrados en calendarios de oraciones islámicas.

Las cinco oraciones diarias son las siguientes:

1. Ritual de oración de la mañana.
 2. Ritual de oración del mediodía.
 3. Ritual de oración de la tarde.
 4. Ritual de oración del atardecer.
 5. Ritual de oración de la noche y Witr (número impar de oraciones).
-

El tiempo de la oración de la mañana acaba cuando el sol empieza a salir. Las de las otras termina cuando la siguiente es anunciada. (cuando ezan el llamado al ritual de oración es recitado).

NO ES ACONSEJABLE REALIZAR EL RITUAL DE ORACIÓN EN ESTOS HORARIOS:

- 1 Mientras el sol sale (hasta 30-45 min despues del amanecer)
 - 2 Cuando el sol esta en le punto más alto en el cielo (alrededor 30 min antes del horario del ritual de oración del mediodía)
 - 3 Cuando el sol cae (30-45 min. antes que el ritual de oración del atardecer comience).
-

ORACIÓN DE LA MAÑANA

Después de haber realizado el ritual de ablución, tener nuestra ropa limpia y el horario del ritual de oración de la mañana ha comenzado, entonces se coloca el tapete para orar en el piso en dirección a la sagrada Kaaba y empezamos a realizar la parte de Sunnah de la oración de la mañana. Esta oración consiste de cuatro rekats o actos, dos de los cuales son sune y los otros dos fard.


INTENCIÓN (NIIAH)

Mientras mantenemos en nuestra mente que la oración nos hace espiritualmente en la presencia de nuestro Creador, Allah, El Altísimo, realizamos la intención mirando hacia el tapete en el lugar en donde colocaremos nuestra frente en la postración y decimos silenciosamente: "Intento realizar el rekat suna del ritual de oración de la mañana para satisfacción de Allah".

PRIMER REKAT

La apertura Takbir (IFTITAH TAKBIR, ALLAH-U-AKBAR):

Después de realizar la intención, se levantan las dos manos al nivel de las orejas de tal manera que los pulgares tocan las orejas, las manos deben estar con los dedos abiertos en dirección a la sagrada Kaaba, y empezamos la oración con la expresión de la fórmula de magnificación de Allah (ALLAH-U-AKBAR: Allah es el Grandísimo). Para las mujeres las manos se levantan más abajo, con las palmas abiertas y dirigidas en dirección a la sagrada Kaaba y el final de los dedos al mismo nivel de los hombros y se empieza la oración diciendo ALLAH-U-AKBAR.



ESTANDO DE PIE (QIAM)

Después de haber dicho la apertura Takbir, la mano derecha se coloca sobre la izquierda, sosteniendo la muñeca de la mano izquierda, con una especie de círculo hecho por el dedo pulgar y el meñique de la mano derecha.

Las manos sostenidas en esta posición se colocan bajo el ombligo. (Veáse foto). Para las mujeres, la mano derecha se coloca sobre la izquierda sobre el pecho. (veáse foto).



Después de esto se recita el **"Subjanaka"** silenciosamente.

"Subjanak' Allajuma, wa bi jamdik, wa tabarak'asmuk, wa Ta'ala lladduk wa la ilaja guairuk"

Después de recitar Subjanaka se dice:

"Audhu bilaji min-asch-schaita-nir-ralliim Bismillah-ir-Rajman-ir-Rajiim".

Después del **"Audhu Bismillah"** se recita silenciosamente el Fatiha (capítulo de apertura):

**"El-jamd-u-lillaji Rabb'il-alamín,
ar-Rajman-ir-Rajiim,
Malik-i lawm-id-Din.
liaka- na'budu, wa iiaka-nas-ta'in
lj dinas-sira-tal-Mustakim,
Sira-tal-ladhina an'anta alaijim,
Guairil-maghdubi alaijim, wa ladh-dhalin.
(Ameen)"**

Después del Fatiha se recita un capítulo corto (*sura*) del Noble Corán o por lo menos tres versos (*aiat*).

**"Inna a'taina kal-kawthar,
fasalli-li Rabb'ika wanjar,
inna schani'aka ju-wal-abtar"**

INCLINACIÓN (RUKU)

Después de recitar el capítulo (sura), brazos se dejan a los lados y se dice: "ALLAH-U-AKBAR" (Allah, es el Grandísimo) antes de ir a la inclinación. En la inclinación, las palmas de las manos se colocan en las rodillas y la cabeza y la cadera deben estar al mismo nivel.




Para las mujeres la inclinación es menor.

En esta posición se recita la fórmula de glorificación de Allah.

***"Subjana Rabbi'e'l-Azim
Subjana Rabbi'e'l-Azim
Subjana Rabbi'e'l-Azim"***

(Glorificado es mi Señor,
El Grandísimo)



Después levantamos la cabeza y nosotros mismos diciendo:

“Semiallaju limen jamidah”
(Allah escucha a aquel que ora)

Nos ponemos de pie derechos con las manos a los lados por un instante mientras decimos:

Rabbina leke’l-jamd”

(Señor, solo a Tí pertenece todo tipo de alabanza)




POSTRACIÓN (SACHDA)

Después de esto se dice "AKBAR", y la postración es realizada.

Primero se pone las rodillas en el tapete, después las palmas de las manos, luego la frente y finalmente la nariz que también toca el tapete.

En esta posición las manos y los pies deben estar en dirección a la sagrada Kaaba. La cabeza se coloca en medio de las manos, con los codos sin tocar el suelo y lejos de los lados laterales del cuerpo, además el abdomen no debe tocar los muslos.


Para las mujeres, los codos son puestos en el suelo y no se deja espacio en medio del abdomen y los muslos.



Durante la postración decimos:

**"Subjana Rabb'ii-al-A'la
Subjana Rabb'ii-al-A'la
Subjana Rabb'ii-al-A'la"**

(Glorificado es mi Señor, El más exaltado)



El siguiente paso es el decir "ALLAH-U-AKBAR" (Allah, el Grandísimo) y nos levantamos de la primera postración a la primera posición de sentado, en donde se permanece sentado tanto tiempo como sea necesario para decir "Subjana Allah". En esta posición los hombres acuestan el pie izquierdo hacia el lado derecho y se sientan en él mientras el pie derecho permanece con los dedos de los pies tocando el tapete dirigidos hacia adelante. Colocamos nuestras manos sobre los muslos, justo arriba de las rodillas.

Para las mujeres, no levantan su pie derecho y no se sientan en él, sino que se colocan los pies a lado derecho.

Seguidamente se realiza una nueva postración (sachda) comenzando con "ALLAH-U-AKBAR" (Allah, el grandísimo) y en la postración se dice otra vez:

**"Subjana Rabb'ii-al-A'la
Subjana Rabb'ii-al-A'la
Subjana Rabb'ii-al-A'la"**

(Glorificado es mi Señor,
El más exaltado)

De esta manera la primera parte (rekat) ha sido completada.

SEGUNDO REKAT

Después de esto decimos el Takbir "ALLAH-U-AKBAR" (Allah, el Grandísimo), levantamos nuestra cabeza, las manos y por último las rodillas, y estando de pie, sostenemos juntas manos como en la anterior posición estando de pie.

Después se recita en este orden:

- Bismillah,
- El Fatiha (capítulo de apertura)
- Un sura del Noble Corán o tres versos cortos (Aiats)



Bismillâhi'r-Rajmâni'r-Rajîm

***"El-jamd-u lillaji Rabb'il-Alamin,
Ar-rajman-ir-Rajîim
Maliki, iawmid-Din.
Iiaaka n'a-budu wa iiaaka nas-ta'in.
Ijdinas Sirat-al Mustakim,
Sira-tal-ladhina an'am-ta alaijim,
Guairil maghudubi alaijim
Wa ladh-dhalin.
(Ameen)"***

***"Qul Ju-w Allah-u Ajad,
Allah-us Samad,
Lam-lalid, wa lam-lulad,
Wa lam-laku-l-la-Ju Kufuvan Ajad"***

Después realizamos una inclinación
y las postraciones de la misma manera
que en el primer rekat.

Después de la segunda postración (sachda)
se dice "ALLAH-U-AKBAR" y nos sentamos
así como se hace en medio de las
dos postraciones.



Seguidamente se recitan las siguientes súplicas en este orden:


- La súplica de "At-tajiiatu" (testificación)
- La súplica de "Allajumma Salli"
- La súplica de "Allajumma Barik"
- La súplica de "Rabbena"

***"At-tajiaatu-lil'laji-was'salawatu-wa'taiaibatu,
As-salamu-alaika ai-iu-jan'Nabiiu wa Rajmatul-laji
Wa Barakatuju, As-salamu alaina wa ala
Ibad-il-lah-is-salijin,
Asch-jadu an la-ilaja ill'Allah, Wa asch-jadu anna
Mohammed-an abduju wa rasuluh"***

***"Allah-umma salli ala Mohammed-in, Wa ala Al-i
Mohammedin, Kama sallaita ala Ibrajima wa ala al-i
Ibrajim, innaka jamidum-mallid"***

*"Allah-umma barik ala Mohammed-in Wa ala al-i
Mohammed-in, Kama barakta ala Ibrajima, Wa ala
Al-i Ibrajima, innaka jamidum-mallid"*

*"Rabbana atina, Fi'd-dunya jasanatan,
Wa fi'l akjiratu jasanatan, Wa kina Adhaban-Nar"*



Después de recitar las súplicas arriba mencionadas, se gira la cabeza primero hacia la derecha, hacia el hombro derecho, y se recita el saludo (salam) **"As-salam-u alaikum wa Rahmatullah"** (La paz sea con vosotros y la misericordia de Allah.) Después se gira la cabeza para la izquierda hacia el hombro izquierdo y se recita de nuevo el saludo (salam) **"As-salamu aleikum wa Rahmatullah"** Con este saludo (salam) se completa el suna de la oración de la mañana (salat al-Fachr). Después de cada ritual de oración que realizamos sea solos o en congregación decimos:

"Allah-umma antas-Salaam, wa minkas salaam, tabarakta ia dhal-llalali wa'l-ikram" (Oh mi Allah, Tú eres Paz y de Ti viene paz, Bendito eres Tú, Oh Tú Majestad y Honor).

IQAMAT

(ACTUAL LLAMADO AL RITUAL DE ORACIÓN)

El iqamat (el actual llamado al ritual de oración), es idéntico a el Esan (llamado al ritual de oración), con la única excepción que después de "Hiii-a'l-al-Falah" se dice dos veces "Qad qa'a-mat-is-Salah" (la hora del ritual de oración

ha llegado)

Es Sunna't-al Muakkad* para los hombres musulmanes el recitar el actual llamado al ritual de oración (iqamat) antes de realizar los rekats fards de los cinco rituales de oración diarios, que sean realizados solos o en congregación

***"Allah-u-Akbar, Allah-u-Akbar,
Allah-u-Akbar, Allah-u-Akbar,***

***Aschedu an'l-la ilaja ill' Allah
Aschedu an'l-la ilaha ill'Allah,***

***Aschedu anna Mojamed-an Rasul'Allah
Aschedu anna Mojamed-an Rasul'Allah***

***Jayy'a-l'as-Salah, Jayy'a-l'as-Salah,
Jayy'a-l'as-Falah, Jayy'a-l'as-falah***

(gad qa'a-mat-is-Salah, Gad qa'a-mat-is-Salah),

***Allah-u-Akbar, Allah-u-Akbar,
La ilaja ill'Allah.***

* (sunnah importante): Se refiere a acciones que fueron siempre realizadas por nuestro Profeta Mohamed (Pece) que no son obligatorios (fardhs) o requeridos (wallib).

RITUAL DE ORACIÓN DE LA MAÑANA

COMO REALIZAR LOS DOS REKATS OBLIGATORIOS DE LA ORACIÓN DE LA MAÑANA

PRIMER REKAT

Iqamat

Intención (Takbir)



(Las mujeres no lo recitarán).

Subjanaka


Audhu Bismillah

Fatiha

Un sura



Inclinación



Postración



SEGUNDO REKAT

Bismillah

Fatiha

Un Sura



Inclinación



Postración



At-Tajjiatu

Allajumma Salli

Allajumma Barik

Rabb'ana Atina



Saludo (salaam)




RITUAL DE ORACIÓN DEL MEDIODÍA

(DIEZ REKATS)

COMO REALIZAR LOS PRIMEROS CUATRO REKATS SUNA DEL RITUAL DE ORACIÓN DEL MEDIODÍA


PRIMER REKAT

Intención (Ni'ah)
Takbir
Subjanaka
Audhu Bismillah
Fatiha
Un Sura
Inclinación
Postración



SEGUNDO REKAT

Bismillah
Fatiha
Un Sura
Inclinación
Postración




SENTADA INTERMEDIA

At-Tajjiatu




TERCER REKAT

Bismillah
Fatiha
Un Sura
Inclinación
Postración



CUARTO REKAT

Bismillah
Fatiha
Un Sura
Inclinación
Postración



ÚLTIMA SENTADA

At-Tajjiatu
Allajumma Salli
Allajumma Barik
Rabb'ana
Saludo (Salaam)



COMO REALIZAR LOS CUATRO RAKATS OBLIGATORIOS DEL RITUAL DE ORACIÓN DEL MEDIODÍA

PRIMER REKAT

Iqamat (para los hombres)
Intención (Niiah)
Takbir
Subjanaka
Audhu Bismillah
Fatiha
Un sura
Inclinación
Postración



SEGUNDO REKAT

Bismillah
Fatiha
Un Sura
Inclinación
Postración



SENTADA INTERMEDIA

At-Tajjiatu



TERCER REKAT

Bismillah
Fatiha*
Inclinación
Postración



CUARTO REKAT

Bismillah
Fatiha
Inclinación
Postración



ÚLTIMA SENTADA

At-Tajjiatu
Allajumma Salli
Allajumma Barik
Rabb'ana
Saludo (salaam)



*En el tercer y cuarto rekát de los rekats obligatorios del ritual de oración, no se recita un sura o capítulo del Noble Corán, solamente el Fatiha.

COMO REALIZAR LOS DOS SUNA REKATS FINALES DEL RITUAL DE ORACIÓN DEL MEDIODÍA

PRIMER REKAT

Intención (Niiah)
 Takbir
 Subjanaka
 Audhu Bismillah
 Fatiha
 Un sura



Inclinación



Postración



SEGUNDO REKAT

Bismillah
 Fatiha
 Un sura



Inclinación
 Postración

ÚLTIMA SENTADA

At-Tajjatu
 Allajumma Salli
 Allajumma Barik
 Rabb'ana



Saludo (salaam)



RITUAL DE ORACIÓN DE LA TARDE

OCHO REKATS

COMO REALIZAR LOS CUATRO REKATS SUNA DEL RITUAL DE ORACIÓN DE LA TARDE

PRIMER REKAT

Intención (Niiah)
Takbir
Subjanaka
Audhu Bismillah
Fatiha
Un sura
Inclinación
Postración



SEGUNDO REKAT

Bismillah
Fatiha
Un sura
Inclinación
Postración



SENTADA INTERMEDIA

At-Tajjiatu
Allajumma Salli
Allajumma Barik



TERCER REKAT

Subjanaka
Audhu Bismillah
Fatiha
Un Sura
Inclinación
Postración



CUARTO REKAT

Bismillah
Fatiha
Un Sura
Inclinación
Postración



ÚLTIMA SENTADA

At-Tajjiatu
Allajumma Salli
Allajumma Barik
Rabb'ana
Saludo (Salaam)



COMO REALIZAR LOS CUATRO REKAT OBLIGATORIOS DEL RITUAL DE ORACIÓN DE LA TARDE

PRIMER REKAT

- Iqamat
- Intención (Niiah)
- Takbir
- Subjanaka
- Audhu Bismillah
- Fatiha
- Un Sura
- Inclinación
- Postración



SEGUNDO REKAT

- Bismillah
- Fatiha
- Un Sura
- Inclinación
- Postración



SENTADA INTERMEDIA

- At-Tajiiatu



TERCER REKAT

- Bismillah
- Fatiha
- Inclinación
- Postración



CUARTO REKAT

- Bismillah
- Fatiha
- Inclinación
- Postración



ÚLTIMA SENTADA

- At-Tajiiatu
- Allajumma Salli
- Allajumma Barik
- Rabb'ana
- Saludo



RITUAL DE ORACIÓN DE EL ATARDECER

CINCO REKATS

COMO REALIZAR LOS TRES REKATS OBLIGATORIOS DEL RITUAL DE ORACIÓN DEL ATARDECER

PRIMER REKAT

Iqamat (para los hombres)

Intención (Niiah)

Takbir

Subjanaka

Audhu Bismillah

Fatiha

Un sura

Inclinación

Postración



SEGUNDO REKAT

Bismillah

Fatiha

Un Sura

Inclinación

Postración



SENTADA INTERMEDIA

At-Tajiiatu



TERCER REKAT

Bismillah

Fatiha

Inclinación

Postración



ÚLTIMA SENTADA

At-Tajiiatu

Allajumma Salli

Allajumma Barik

Rabb'ana

Saludo (salaam)



Nuestro exaltísimo Profeta Mohamed (Pece), nos relató la importancia del ritual de oración de esta manera:

“Salat, el ritual de oración, es el pilar de nuestra religión, el Islam. Quien establece y realiza su ritual de oración, establece su religión, y quien las deja, destruye su Din (religión).

COMO REALIZAR LOS DOS REKATS SUNAS DEL RITUAL DE ORACIÓN DEL ATARDECER

PRIMER REKAT

Intención (Niiah)
Takbir
Subjanaka
Audhu Bismillah
Fatiha
Un Sura
Inclinación
Postración



SEGUNDO REKAT

Bismillah
Fatiha
Un Sura
Inclinación
Postración



ÚLTIMA SENTADA

At-Tajiiatu
Allajumma Salli
Allajumma Barik
Rabb'ana
Saludo (salam)



Nuestro amado Profeta Mohamed (Pece) nos dice:

—“Diganme por favor si un rio limpio corre en frente de la casa de uno de vosotros, y esta persona se baña en el rio cinco veces al día, Queda alguna impureza en él?”

Aquellos que estaban escuchando contestaron:

—“No, ninguna impureza, suciedad o sus similares pueden quedar en él.”

Después de esto Nuestro Profeta (Pece) dijo:

—“Las cinco oraciones diarias son idénticas a tener un baño en ese rio. Allah, por medio de nuestros ritual de oraciones diario, lava y remueve nuestros pecados”.



RITUAL DE ORACIÓN DE LA NOCHE

DIEZ REKATS

COMO REALIZAR LOS CUATRO REKATS SUNAS DEL RITUAL DE ORACIÓN DE LA NOCHE

PRIMER REKAT

Intención (Niiah)
Takbir
Subjanaka
Audhu Bismillah
Fatiha
Un sura
Inclinación
Postración



SEGUNDO REKAT

Bismillah
Fatiha
Un sura
Inclinación
Postración



SENTADA INTERMEDIA

At-Tajjiatu
Allajumma Salli
Allajumma Barik



TERCER REKAT

Subjanaka
Audhu Bismillah
Fatiha
Un Sura
Inclinación
Postración



CUARTO REKAT

Bismillah
Fatiha
Un Sura
Inclinación
Postración



ÚLTIMA SENTADA

At-Tajjiatu
Allajumma Salli
Allajumma Barik
Rabb'ana
Saludo (Salaam)



COMO REALIZAR LOS CUATRO REKAT OBLIGATORIOS DEL RITUAL DE ORACIÓN DE LA NOCHE

PRIMER REKAT _____

Iqamat (para los hombres)
 Intención (Niiah)
 Takbir
 Subjanaka
 Audhu Bismillah
 Fatiha
 Un Sura
 Inclinación
 Postración



SEGUNDO REKAT _____

Bismillah
 Fatiha
 Un Sura
 Inclinación
 Postración



SENTADA INTERMEDIA _____

At-Tajjiatu



TERCER REKAT _____

Bismillah
 Fatiha
 Inclinación
 Postración



CUARTO REKAT _____

Bismillah
 Fatiha
 Inclinación
 Postración



ÚLTIMA SENTADA _____

At-Tajjiatu
 Allajumma Salli
 Allajumma Barik
 Rabb'ana
 Saludo (salam)



COMO REALIZAR LOS DOS REKATS SUNA DEL RITUAL DE ORACIÓN DE LA NOCHE

PRIMER REKAT

Intención (Niiah)

Takbir

Subjanaka

Audhu Bismillah

Fatiha

Un sura



Inclinación



Postración



SEGUNDO REKAT

Bismillah

Fatiha

Un sura



Inclinación

Postración

ÚLTIMA SENTADA

At-Tajiatu

Allajumma Salli

Allajumma Barik

Rabb'ana



Saludo (salaam)



RITUAL DE ORACIÓN AL-WITR

(ORACIÓN DE NÚMERO IMPAR)

COMO REALIZAR LOS TRES REKATS IMPARES DE ESTE RITUAL DE ORACIÓN

PRIMER REKAT

Intención (Niiah)
Takbir
Subjanaka
Audhu Bismillah
Fatiha
Un Sura
Inclinación
Postración



SEGUNDO REKAT

Bismillah
Fatiha
Un Sura
Inclinación
Postración



SENTADA INTERMEDIA

At-Tajjiatu



TERCER REKAT

Bismillah
Fatiha
Un Sura



TAKBIR INTERMEDIO

Takbir intermedio



La primera súplica de Qunut*
La segunda súplica de Qunut
Inclinación
Postración



ÚLTIMA SENTADA

At-Tajjiatu
Allajumma Salli
Allajumma Barik
Rabb'ana
Saludo (salam)



*La súplica de Qunut se encuentra en la página 60

RITUAL DE ORACIÓN

DE LLAMAAT (EN CONGREGACIÓN)

COMO REALIZAR EL RITUAL DE ORACIÓN DE LLAMMAT (EN CONGREGACIÓN)

El realizar rituales de oración en llamaat significa, el realizarlos en congregación, osea colectivamente.

"llamaat" significa congregación.

Un "Imam" es la persona que guia el ritual de oración en congregación .

Un "Muezzin" es la persona que recita el llamado al ritual de oración o "esan".

El "Iqamat ", es el actual llamado al ritual de oración en la mezquita.

La obligación de un "Imam" es llamada "Imamat".

El ser guiado por un "Imam" en un ritual de oración en congregación es llamado "Iqtida", y aquel que realiza su ritual de oración solo es llamado, "Munfarid".

Los rekats obligatorios de los cinco rituales de oración diarios, el ritual de oración de los viernes en congregación, y el ritual de oración "Tarawih" en el mes de ramadán, pueden ser realizadas en congregación.

El ritual de oración de los viernes y los de las festividades religiosas deben ser realizados en congregación, no se pueden realizar solos.

EL RITUAL DE ORACIÓN EN CONGREGACIÓN SE REALIZA DE LA SIGUIENTE MANERA

Después que el Muezzin ha recitado el Iqamat, y hemos expresado silenciosamente nuestra intención de realizar el ritual de oración guiados por el Imam de esta manera: "Intento realizar el ritual de oración obligatorio del ritual de los viernes y el ser guiado por el Imam". Se recita seguidamente el Takbir al mismo tiempo que el Imam pero en silencio , al igual que la súplica de Subjanaka.

Después se escucha al Imam recitar el Sura, sin recitarlo nosotros.

Cuando el Imam ha terminado de recitar el Fatiha, decimos en voz baja Amén y continuamos escuchando al Imam.

En voz baja repetimos todos los Takbirs que el Imam recita en voz alta: en la inclinación, en la postración y en la posición de sentado. Así como cuando realizamos un ritual de oración solos, en congregación también recitamos en voz baja todas las expresiones de glorificación a Allah, como también la súplicas.

Finalmente realizamos el saludo al mismo tiempo que el Imam.

RITUAL DE ORACIÓN EN CONGREGACIÓN DE LOS VIERNES

Los primeros rekats sunnah del ritual de oración del mediodía de los viernes, se recitarán igual como se realizan normalmente, con la excepción de hacer la intención para el ritual de oración en congregación de los viernes.

COMO REALIZAR LOS DOS REKATS OBLIGATORIOS DEL RITUAL DE ORACIÓN EN CONGREGACIÓN DE LOS VIERNES

PRIMER REKAT

Iqamat realizado por el Muezzin.

Intención (Niiah)



Takbir con el Imam



Subjanaka

Imam recita el Fatiha y el Sura, mientras nosotros escuchamos y al finalizar decimos en voz baja, Amén.

Inclinación (con el Imam)
Postración (con el Imam)




SEGUNDO REKAT

Imam recita el Fatiha y el Sura

Inclinación (con el Imam)

Postración (con el Imam)



ÚLTIMA SENTADA


At-Tajiiatu

Allajumma Salli

Allajumma Barik

Rabb'ana

Saludo (con el Imam)



Los cuatro rekats suna finales de este ritual son realizados como los cuatro primeros rekats suna de esta misma oración, con la única diferencia que la intención se realiza para los cuatro rekats suna finales del ritual de oración.

Después de haber realizado los diez rekats de el ritual de oración en congregación de los viernes, este ha sido completado.

Si se desea, para ganar más méritos, se puede realizar dos rekats adicionales con la intención "Sunnah del momento" (Sunnah Wakt), los cuales son realizados como los dos rekats sunnah del ritual de oración de la mañana.



RITUAL DE ORACIÓN EN LAS FESTIVIDADES

(DOS REKATS)

PRIMER REKAT

Intención (Niiah)

Takbir
(con el Imam)




Subjanaka



Takbir (con el Imam)
Después se dejan las
manos a los lados..

Takbir (con el Imam)
Después se dejan las
manos a los lados.

Takbir (con el Imam) Y
se colocan las manos
juntas una sobre la otra.



Se escucha al Imam
recitando el Fatiha
y un Sura.

Después que el
termina de
recitar el Fatiha
decimos en voz
baja "Amén".



Inclinación con el Imam




Postración con el Imam



SEGUNDO REKAT

Se escucha a el Imam recitar el Fatiha y un Sura, diciendo "Amén" después que termine de recitar el Fatiha




Takbir (con el Imam)
Se dejan las manos a los lados.

Takbir (con el Imam)
Se dejan las manos a los lados.

Takbir (con el Imam)
Se dejan las manos a los lados.



Inclinación con el Imam
Postración con el Imam



ÚLTIMA SENTADA

At-Tajiatu

Allajumma Salli

Allajumma Barik

Rabb'ana



Saludo (con el Imam)



RITUAL DE ORACIÓN TERAVI

El ritual de oración

Teravi, es un ritual de oración de 20 rekats que es suna en el mes de ayuno "Ramadán".

Las personas que por algún motivo no pudieron ayunar un día, tienen que de todas maneras rezar el Teravi.

El Teravi se realiza en medio del ritual de oración del atardecer y el ritual de oración Al-Witr (número impar)

Si el Teravi es realizado en congregación, el ritual de oración AL-Witr se realiza en congregación también.

El Teravi, puede ser realizado: cada dos rekats dar saludo, como

los dos rekats obligatorios del ritual de oración de la mañana, o cada cuatro rekats dar saludo, como los cuatro rekats obligatorios del ritual de oración de la tarde.

RITUAL DE ORACIÓN EN FUNERALES

Este ritual de oración es una súplica que se realiza musulmán(a) muere. Este ritual es obligatorio realizarlo en congregación.

Si un grupo de musulmanes realiza este ritual, los demás asistentes son considerados hubieran realizado.

Este ritual consiste en cuatro Takbirs y es realizado de pie.

COMO SE REALIZA EL RITUAL DE ORACIÓN EN FUNERALES

El Imam se para en frente de la persona fallecida, y la congregación se hace en líneas y filas detrás de él.

Seguidamente se hace la intención, teniendo en cuenta si la persona fallecida es una mujer o un hombre.

Después se inicia el ritual de oración recitando el Takbir con el Imam.

Seguidamente se colocan las manos juntas una sobre la otra a la misma altura del ombligo.

Se recita en voz baja Subjanaka, y se agrega la oración "**wayalla thana'uk**" después de recitar tabarakasmuk.

Seguidamente se dice el Takbir con el Imam sin levantar las manos.

Y se recita la súplica de "**Allajumma Salli**" y "**Allajumma Barik**"

Después de esto, se dice el Takbir por tercera vez con el Imam, sin levantar las manos.

Y se recita la súplica de la oración de los funerales*. Si no nos sabemos esta súplica, podemos recitar una diferente.

Después de esta súplica se dice de nuevo el Takbir con el Imam por cuarta vez, se da el saludo primero a la derecha y después a la izquierda, y de esta manera se completa este ritual de oración.

Como hemos visto, en este tipo de ritual de oración, diferente a los otros, no se realiza inclinación o postración, y se recitan súplicas en vez de versos (ayats) del Noble Corán.

* La súplica de la oración de los funerales se encuentra en la página 61.

RITUAL DE ORACIÓN PARA LOS VIAJEROS

Una persona que viaja desde su lugar de origen una distancia de por lo menos 90 Km (también 3 días o 18 horas de viaje a pie), es considerado como "viajero" (misafir), con la condición de que se intenta permanecer en su lugar de destino por un período menor a quince días.

Un "viajero" realiza los cuatro rekats obligatorios en solamente dos, Si no hay tiempo, el "viajero" esta permitido a omitir los rekats de suna.

Un "viajero" que halla perdido un ritual de oración de cuatro rekats obligatorios durante el viaje, realiza todavía solamente los dos rekats obligatorios como viajero aún si ya ha regresado a casa.

Un "viajero" tiene permitido realizar rituales de oración en congregación, aún si la persona que guía no es un viajero y viceversa, osea que un residente puede participar en un ritual de oración en congregación aún si la persona que guía es un viajero. Cuando un "viajero" realiza el ritual de oración guiado por un residente, el "viajero" realizará los cuatro rekats obligatorios, así como se le he es guiado. Pero si el "viajero" es el que esta guiando el ritual de oración, quien realizará los cuatro rekats obligatorios en dos, el residente los tendrá que realizar normalmente, en cuatro rekats. En este caso, el residente no recitará el Fatiha o un Sura en el tercer y cuarto rekat, sino que solo estará de pie por un tiempo suficiente como si los recitará y seguidamente realizará la inclinación y la postración.

Si un "viajero" va a guiar un ritual de oración en congregación, el tendrá que avisar a la congregación antes de empezar el ritual o cuando da el saludo en el segundo rekat, diciendo, " Yo soy un viajero, tienen que finalizar su ritual de oración (realizar cuatro rekats)."

RITUAL DE ORACIÓN PARA LOS ENFERMOS

La religión islámica, es una religión de facilidad, por esta razón, la persona que no se encuentra con buena salud, realizará el ritual de oración dependiendo a sus capacidades físicas.

Una persona que esta enferma y no se puede mantener de pie, realizará el ritual de oración sentado. El enfermo esta permitido a realizar la inclinación y la postración mientras esta sentado.

Aquellos personas que estan demasiado enfermos(as) para realizar inclinación y postración, las omitirán y las reemplazarán con gestos.

Estos gestos serán, inclinar la cabeza en vez de la inclinación o postración. No obstante la inclinación de la cabeza será menor para reemplazar la inclinación y mayor para reemplazar la postración.

Si se omiten estos gestos, el ritual de oración será inválido. Estos gestos no son posible realizarlos con los ojos o las orejas.

Para aquellas personas que se encuentran tan enfermas que no se pueden sentar o acostar en dirección a la sagrada Kaaba, entonces realizarán el ritual de oración con gestos. También podrán acostarse hacia un lado para así poder dirigir su rostro hacia la sagrada Kaaba.

Pero si la persona se encuentra tan enferma que no puede realizar ninguna de las acciones anteriores nombradas, entonces pospondrá los rituales de oración y los recuperará después como rituales de oración Kadha.(recuperación de rituales de oración perdidos). La recuperación de Rituales de oración se realizará si son menos de cinco rituales. Sin embargo si las oraciones perdidas son más de cinco, no se podrán recuperar, Allah nos perdonará.

RITUAL DE ORACIÓN DE KADHA

(RITUAL DE ORACIÓN DE RECUPERACIÓN)

La realización de los rituales de oración a sus debidos horarios es llamado "ada", y los rituales de oración que se realizan después de su horario son llamados "kadha".

En este ritual de oración de kadha solo se realizarán los rekats obligatorios de cada ritual de oración incluyendo el ritual de oración Al-Witr. En otras palabras, el rekat suna no será realizado. Sin embargo el rekat sunnah del ritual de oración de la mañana podrán ser realizados en conjunto con los rekats obligatorios hasta el mediodía del mismo día.

Este ritual de oración puede ser realizado a cualquier hora excepto en los horarios no aconsejables anteriormente nombrados.

El no realizar los rituales de oración a su debido tiempo, sin tener un excusa razonable, es un pecado mayor. Sin embargo nuestra deuda con Allah puerder ser removida con la realización del ritual de oración de Kadha, pero el pecado de la tardanza en la realización del ritual de oración permanece. Por esta razón no es solamente necesario el recuperar los rituales de oración perdidos , pero también el pedir perdón a Allah.

CAUSALES DE LA ANULACIÓN DEL RITUAL DE ORACIÓN

- 1 Hablar durante el ritual de oración.
- 2 Comer o beber algo durante el ritual de oración.
- 3 Reir suficientemente fuerte que uno mismo puede escuchar.
- 4 Girar el pecho apartándolo de la dirección hacia la sagrada Kaaba.
- 5 Intentar realizar un acto que no es parte del ritual de oración.
- 6 Dar el saludo a alguien durante el ritual de oración o contestarlo.
- 7 El decir expresiones semejantes a : Ah! Uh! Eh! Uf! Etc.
- 8 Intentar o forzarse para toser aún si no es una necesidad.
- 9 Soplar algo.
- 10 Recitar un verso (aiat) del Sagrado Corán, con la intención de contestar a alguien.
- 11 El ver agua mientras se realiza el ritual de oración, habiendo realizado Taiammum (Ablución con tierra limpia).
- 12 Si el sol sale mientras se realiza el ritual de oración de la mañana.
- 13 Si mientras se realiza el ritual de oración, el período de masah termina.
- 14 La recitación incorrecta de un sura del Noble Corán, en el que su significado cambia.
- 15 Si un mujer esta de pie en frente de un hombre.
- 16 Leer un verso o capítulo. (Mirando y leyéndolo del Noble Corán).
- 17 Descubriendo las partes privadas (awrah) por un período igual a un rekat.
- 18 En el ritual de oración en congregación, el realizar un acto antes de que el Imam lo realice.

ACTOS OBLIGATORIOS AL REALIZAR EL RITUAL DE ORACIÓN

1. El comenzar el ritual de oración con el Takbir.
2. El recitar el Fatiha completo.
3. El recitar un Sura del Noble Corán en los dos primeros rekats de cualquiera de los rituales obligatorios, en todos los rekats en el ritual de oración Al-Witr y en todos los rekats en el ritual de oración opcional (Nafilah).
4. El recitar el Fatiha antes de recitar un Sura adicional (capítulo).
5. En la postración, el colocar la nariz y la frente al mismo tiempo en el suelo.
6. El realizar las dos postraciones sin errores.
7. El poner mucha atención en realizar los pilares del ritual de la oración con cuidado y sin acortarlos.
8. En los rituales de oración de tres o cuatro rekats, sentándose al finalizar el segundo rekat.
9. El recitar At-Tajiiatu al final del segundo rekat y cuando uno se sienta, antes de dar el saludo.
10. En la realización del ritual de oración obligatorio de tres o cuatro rekats, el ritual Al-Witr, y en el primer rekat sunnah del ritual de oración del mediodía, es necesario el levantarse después de haber recitado At-Tajiiatu y finalizar el segundo rekat pasando así a el tercero.
11. En rituales de oración en congregación, en los rituales de oración obligatorios de la mañana, en los dos primeros rekats obligatorios del ritual de oración del atardecer y el de la noche, en el ritual de oración de los viernes en congregación y en el ritual de oración de las festividades, es necesario la recitación en voz alta por parte del Imam del Fatiha y el Sura.
12. Además en los rituales de oración de Teravi y consecuentemente el Al-Witr que le sigue, es necesario la recitación en voz alta por parte del Imam del Fatiha y el Sura.
13. En los rekats obligatorios de los rituales de oración del mediodía y de la tarde, el Imam recita el Fatiha y el Sura en voz baja..
14. Cuando se es guiado por el Imam, no recitar nada escuchar y permanecer en silencio.
15. Recitar la súplica de Qunut, en el ritual de oración Al-Witr.
16. El recitar los Takbirs adicionales en el ritual de oración de las festividades.
17. Dar el saludo al final de cada ritual de oración.
18. Hacer la postración del perdón (sachda sahw), al final de los rituales de oración en los cuales se ha cometido un error.
19. Realizar una postración al final de la recitación de un aiat en donde una postración es necesaria. Esta postración es llamada Sachda Tilawat (postración de recitación).

POSTRACIÓN DEL PERDÓN (SACHDA SAHW)

La postración del perdón (sachda sahw), se hace cuando hay una tardanza en la realización de un ritual de oración obligatorio a su debido tiempo, o una tardanza o una omisión de un acto requerido (wayib). También cuando se olvida recitar el Fatiha en cualquier ritual de oración, el no recitar un Sura después del Fatiha, el olvidar recitar At-Tajiiatu en la primera y segunda sentanda.

COMO REALIZAR UNA POSTRACIÓN DEL PERDÓN

Después de recitar la súplica de testimonio, At-Tajiiatu, en la última sentada al final del ritual de oración, dar el saludo primero hacia la derecha y después hacia la izquierda, inmediatamente después se dice el takbir "Allah-u-Akbar" y se realizan dos postraciones sucesivas así como se realizan en cada rekat.

Después de esto recitamos las súplicas de testimonio, At-Tajiiatu, Allajumma Salli, Allajumma Barik y Rabb'ana, y se da de nuevo un saludo (salaam).

ORACIONES Y SÚPLICAS QUE DEBEN SER RECITADAS DESPUÉS DEL RITUAL DE ORACIÓN

Después de haber realizado nuestro ritual de oración, sea en congregación o solos, recitamos la siguiente súplica:

***“Allajumma anta’s salamu wa min-kassalam.
Tabarakta ia dual ialali wa’l-ikram”.***

Después mencionamos el Bendito Nombre de Nuestro Profeta Mohamed (Pece) invocando bendiciones sobre él.

Seguidamente recitamos la siguiente oración:

***“Subjana’Allah-i wa’Jamd-u- lil laji wa la ilajail’Allah-u
w’Allah-u Akbar. Wa la jawla wa la kuwata illa billah-i’l-
alii’il-adhin”.***

Después recitamos el Verso Trono “ Aiat al-Kursi” y recitamos en orden las siguientes expresiones:

Después recitamos:

“Dhul lalal-i Subjan’Allah” y recitamos 33 veces:

“Subjana’Allah” (Gloria sea con Allah)

Decimos: ***“Dhul Kamal_ il Jamd-u lillah”*** y recitamos 33 veces:

“Al-Jamd-u Lillah” (Bendiciones sean para Allah).

Decimos: ***“Dhul Kudrati-Allahu Akbar”*** y recitamos 33 veces:

“Allah-u Akbar” (Allah, El Grandísimo).

Después recitamos la siguiente oración:

***“La ilaja ill’Allah-u Wajdaju la scharika-laj.
La-Ju’l- Mulku wa la-Jul-Jamd-u wa
Ju’wa ala kulli schai’in kadir”***

Después levantamos nuestros manos abiertas, con palmas de las manos dirigidas hacia nuestro pecho, y recitamos oraciones que sabemos en árabe o en nuestro propio idioma.

Una de las oraciones que Nuestro Profeta (Pece) recitaba frecuentemente al final de sus rituales de oración y que es recomendada para nosotros también recitarla dice:

“Oh Mi Allah!,
cubre nuestros pecados y
protéjenos! Se condescendiente con
nosotros, y acepta nuestra oraciones y Atenciones!
Haznos honorables con Tu paraíso Y Tu Gracia Divina,
Protéjenos del infierno, Corrige todos nuestros errores
relacionados con esta vida y la siguiente.

Oh mi Allah,
Ayúdanos a recordarte,
alabarte y
ser devotos en
nuestros actos”



SÚPLICAS RECITADAS EN RITUALES DE ORACIÓN

SÚPLICA SUBJANAKA

سُبْحَانَكَ اللَّهُمَّ وَبِحَمْدِكَ ۝ وَتَبَارَكَ اسْمُكَ ۝ وَتَعَالَى
جَدُّكَ ۝ وَجَلَّ شَنَاؤُكَ ۝ وَلَا إِلَهَ غَيْرُكَ ۝

TRANSLITERACIÓN:

*"Subjanaka-Allajumma-wa-bi-jamdik. Wa tabarakasmuk.
Wa ta'ala-lledduk (wa jalla dena'uk)* Wa la ilaja gueiruk"*

TRADUCCIÓN:

*"Gloria a Tí, Oh Allah, el Digno de alabanza; bendito sea Tu nombre,
y elevada Tu Majestad. Nadie es digno de ser adorado aparte de Tí."*

**(Esta oración solo es recitada en los rituales de oración en funerales.)*

NOTA: La transliteración de las súplicas a el alfabeto latino, estan aqui incluídas para facilitar la lectura para aquellas personas que no pueden leer el alfabeto árabe. Sin embargo es casi imposible el reproducir los mismos sonidos con el alfabeto de la lengua española. Por esta razón se recomienda aprender a leer estas súplicas y los capítulos del Noble Corán, en su forma original, en el alfabeto árabe.

SÚPLICA AT-TAJIATU

التَّحِيَّاتُ لِلَّهِ وَالصَّلَوَاتُ وَالطَّيِّبَاتُ ۝ السَّلَامُ عَلَيْكَ أَيُّهَا النَّبِيُّ
وَرَحْمَةُ اللَّهِ وَبَرَكَاتُهُ ۝ السَّلَامُ عَلَيْنَا وَعَلَىٰ عِبَادِ اللَّهِ الصَّالِحِينَ
۝ أَشْهَدُ أَنْ لَا إِلَهَ إِلَّا اللَّهُ ۝ وَأَشْهَدُ أَنَّ مُحَمَّدًا عَبْدُهُ وَرَسُولُهُ ۝

TRANSLITERACIÓN:

"At-Tajjiatu lillaji wa salawatu wa 't-taiibat. As-salamu aleike eieju'n-nebiuu wa rahmatul'laji wa barakatu, Es-salamu alaina wa ala ibadi'l-laji's-Salijin. Eschedu ella ilaje ilallah wa eschedu enne Muhammeden abduju wa Rasuluh"

TRADUCCIÓN:

"Todo elogio verbal, todas las oraciones y las devociones financieras son para Allah. Que la paz sea contigo ¡Oh Profeta! y la misericordia de Allah y Sus bendiciones. Que la paz descienda sobre nosotros y sobre los siervos justos de Al-lah. Doy testimonio de que nadie es digno de ser adorado excepto Allah y doy testimonio de que Mohammad es Su siervo y Mensajero."

SÚPLICA ALLAJUMMA SALLI

اللَّهُمَّ صَلِّ عَلَى سَيِّدِنَا مُحَمَّدٍ وَعَلَى آلِ سَيِّدِنَا مُحَمَّدٍ ۝ كَمَا
صَلَّيْتَ عَلَى إِبْرَاهِيمَ وَعَلَى آلِ إِبْرَاهِيمَ ۝ إِنَّكَ حَمِيدٌ مَجِيدٌ

TRANSLITERACIÓN:

"Allajumma salli ala seiidina Muhammedin wa ala ali seiidina Muhammed. Kema salleyte ala Ibrajime wa ala ali Ibrajim. Enneke jamidum mallid."

TRADUCCIÓN:

"Bendice (concede Tu Misericordia y Gracia), Oh Allah a Mohammad y a la gente de Mohammad, como colmaste de bendiciones a Abraham y al pueblo de Abraham. Tú eres sin duda el Digno de alabanza, el Exaltado".

SÚPLICA ALLAJUMMA BARIK

اللَّهُمَّ بَارِكْ عَلَى سَيِّدِنَا مُحَمَّدٍ وَعَلَى آلِ سَيِّدِنَا مُحَمَّدٍ ۝ كَمَا
بَارَكْتَ عَلَى إِبْرَاهِيمَ وَعَلَى آلِ إِبْرَاهِيمَ ۝ إِنَّكَ حَمِيدٌ مَجِيدٌ ۝

TRANSLITERACIÓN:

"Allajumma Barik ala seiidina Muhammedin wa ala ali seiidina Muhammed. Kama barakta ala Ibrajima wa ala ali Ibrajim. Enneke jamidum mallid"

TRADUCCIÓN:

"Bendice (Concede prosperidad), Oh Allah, a Mohammad y a la gente de Mohammad, como concediste prosperidad a Abraham y al pueblo de Abraham. Tú eres sin duda el Digno de alabanza, el Exaltado."

SÚPLICA RABBENA

رَبَّنَا آتِنَا فِي الدُّنْيَا حَسَنَةً وَفِي الْآخِرَةِ حَسَنَةً وَقِنَا عَذَابَ
النَّارِ ﴿١﴾ بِرَحْمَتِكَ يَا أَرْحَمَ الرَّاحِمِينَ ﴿٢﴾
رَبَّنَا اغْفِرْ لِي وَلِوَالِدَيَّ وَلِلْمُؤْمِنِينَ يَوْمَ يَقُومُ الْحِسَابُ ﴿٣﴾

TRANSLITERACIÓN:

"Rabbena atina fi'd-dunia jaseneten wa fil-ajireti jaseneten wa kina adhabanar. Birajmetike ya erjame'r-rajimin. Rabb'enagui-firli wa li walideia wa lil mu'minine iewma iekumu'l-jisab"

TRADUCCIÓN:

"Señor nuestro, concédenos el bien y la prosperidad en este mundo y en el Más Allá y presérvanos del tormento del Fuego. Oh mi Allah! Tu el más misericordioso de los misericordiosos!. Perdónanos, a mí y a mis padres, y a los creyentes el día en que se hagan las cuentas"

SÚPLICA KUNUT

اللَّهُمَّ إِنَّا نَسْتَعِينُكَ وَنَسْتَغْفِرُكَ وَنَسْتَهْدِيكَ ۝ وَنُؤْمِنُ
بِكَ وَنَتُوبُ إِلَيْكَ ۝ وَنَتَوَكَّلُ عَلَيْكَ ۝ وَنُثْنِي عَلَيْكَ الْحَمْدَ
كُلَّهُ نَشْكُرُكَ وَلَا نَكْفُرُكَ ۝ وَنَخْلَعُ وَنَتْرُكُ مَنْ يَفْجُرُكَ ۝



اللَّهُمَّ إِنَّاكَ نَعْبُدُ وَلكَ نُصَلِّي وَنَسْجُدُ وَإِلَيْكَ نَسْعِي وَنَحْفِدُ
نَرْجُو رَحْمَتَكَ وَنَخْشَى عَذَابَكَ ۝ إِنَّ عَذَابَكَ بِالْكَفَّارِ مُلْحِقٌ ۝

TRANSLITERACIÓN:

Primera súplica Kunut:

**"Allajumma inna nesteinuke wa nestaghfiruka wa nestahdike,
wa nu'minu-bike wa netubu ileyke wa netewekkelu alayka,
wa nudni aleyka'l jaira kullaju naschkuruka, wa le nekfuruk, Wa
najleu wa netruku men ieflluruk**

Segunda súplica Kunut:

**"Allajumme iiake na'budu wa leke nusalli, wa neslludu, wa ileike nes'a,
wa najfidu nerllu rajmeteke, Wa nejsscha adhabaka inna adhabaka
bi'l-kuffari muljik"**

TRADUCCIÓN:

**"Oh Allah, imploramos Tu ayuda, protección y perdón; tenemos fé firme
en Tí, en Tí depositamos nuestra confianza, y a Tí te alabamos de la
mejor forma. Te damos las gracias y no mostramos ingratitud hacia Ti,
y rechazamos y abandonamos a aquél que te muestra desobediencia.
Oh Allah, a Tí solamente prestamos servicio y solo a Tí te alabamos y
obedecemos; hacia Tí solamente van dirigidos nuestro rituales de oración
y nuestras postraciones, hacia Tí nos dirigimos con rapidez, aguardando
Tu misericordia y sintiendo temor por Tu castigo, pues sin duda Tu castigo
sobrecoge a los incrédulos."**

SÚPLICA RECITADA EN FUNERALES

اللَّهُمَّ اغْفِرْ لِحَيِّنَا وَمَيِّتِنَا وَشَاهِدِنَا وَغَائِبِنَا وَكَبِيرِنَا وَصَغِيرِنَا
وَذَكِّرِنَا وَأُنشَانَا ۝ اللَّهُمَّ مِنْ أَحْيَيْتَهُ مِنَّا فَأَحْيِهِ عَلَى الْإِسْلَامِ
وَمَنْ تَوَفَيْتَهُ مِنَّا فَتَوَفَّهُ عَلَى الْإِيمَانِ ۝ وَخُصِرَ هَذَا الْمَيِّتَ
بِالرَّوْحِ وَالرَّاحَةِ وَالرَّحْمَةِ وَالْمَغْفِرَةِ وَالرِّضْوَانِ ۝

TRANSLITERACIÓN:

"Allajummagufir li-jaiina we meitina we schajina we guaibina we kebirina we sagjirina wa zekerina we unsana, Allajummamen ajeiteju minna feajiji ale'l-islami we men teweffeyteju minna feteweffejuale'l-iman, we Jusa jasa 'l-meite birravji werrajati werrajmeti welmagufirati we'r-ridjwan"*

TRADUCCIÓN:

"Oh Allah! Perdona a nuestros hombres y mujeres vivos y a nuestros fallecidos; a quienes de nosotros se hallan presentes y a quienes están ausentes; a nuestros jóvenes y ancianos, y a nuestros varones y a nuestras mujeres. ¡Oh Allah! Otorga firmeza en el Islam a aquellos a quienes has otorgado la vida, y haz morir en la fe a quienes has causado la muerte. ¡Oh Allah! Haz que nuestro difunto pueda oler las fragancias y comodidades de Tu Paraíso, pueda sentir Tu Piedad, Perdón y Tu Gracia"

**(Si el difunto es una mujer se recita esta oración "Jadji-jil-maiitata")*

SURAS RECITADOS EN EL RITUAL DE ORACIÓN

بِسْمِ اللَّهِ الرَّحْمَنِ الرَّحِيمِ

لِلْحَمْدِ لِلَّهِ رَبِّ الْعَالَمِينَ ﴿١﴾ الرَّحْمَنِ الرَّحِيمِ ﴿٢﴾
مَالِكِ يَوْمِ الدِّينِ ﴿٣﴾ إِيَّاكَ نَعْبُدُ وَإِيَّاكَ نَسْتَعِينُ ﴿٤﴾
اهْدِنَا الصِّرَاطَ الْمُسْتَقِيمَ ﴿٥﴾ صِرَاطَ الَّذِينَ أَنْعَمْتَ
عَلَيْهِمْ ﴿٦﴾ غَيْرِ الْمَغْضُوبِ عَلَيْهِمْ وَلَا الضَّالِّينَ ﴿٧﴾

SURA FATIJA

(TRANSLITERACIÓN):

"Bismillah-ir-rajman-ir-rajim

El-jamd-u-lillaji rabbi'l-alemin. Ar-rajmani'r-rajim. Maliki iawmi'-din. Iiiake na'jbudu we iiake nesta'in. Ijdina's-sirata'l-mustakim. Sira-tal-lehdhina en' amte Aleijim, guairil maugdubi aleijim, wela'd-dahellin".

TRADUCCIÓN:

"En el nombre de Allah, el Misericordioso, el Compasivo Las alabanzas a Allah, Señor de los mundos, el Misericordioso, el Compasivo Dueño del Día de la Retribución. Sólo a Tí te adoramos, sólo en Ti buscamos ayuda Guíanos por el camino recto, el camino de los que has favorecido. No el de los que son motivo de ira, ni el de los extraviados".

بِسْمِ اللَّهِ الرَّحْمَنِ الرَّحِيمِ

الْمُتْرَكِيفَ فَعَلَ رَبُّكَ بِأَصْحَابِ الْفِيلِ ۝ أَلَمْ يَجْعَلْ كَيْدَهُمْ
فِي تَضْلِيلٍ ۝ وَأَرْسَلَ عَلَيْهِمْ طَيْرًا أَبَابِيلَ ۝ تَرْمِيهِمْ
بِحِجَارَةٍ مِنْ سِجِّيلٍ ۝ فَجَعَلَهُمْ كَعَصْفٍ مَأْكُولٍ ۝

SURA FIL (EL ELEFANTE)

(TRANSLITERACIÓN):

"Bismillah-ir-rajman-ir-rajim

*Elem tare keife feale Rabbuke biasjabi'l-fil. Elem iech'al keidejum fi tadlil.
We ersele aleijim tairan Ebabil. Termijim bijillaretim min sillil.
Fellealejum keasfim me'kul".*

TRADUCCIÓN:

"En el nombre de Allah, el Misericordioso, el Compasivo No has visto lo que hizo Tu Señor con los de el elefante? Acaso no hizo que su estrategia fracasara, enviando contra ellos pájaros en sucesivas bandas, que les arrojaban piedras de arcilla, dejándolos como paja carcomida?"

بِسْمِ اللَّهِ الرَّحْمَنِ الرَّحِيمِ

لِإِيلَافِ قُرَيْشٍ ۝ إِيلَافِهِمْ رِحْلَةَ الشِّتَاءِ وَالصَّيْفِ ۝ فَلْيَعْبُدُوا
رَبَّ هَذَا الْبَيْتِ ۝ الَّذِي أَطْعَمَهُمْ مِنْ جُوعٍ وَآمَنَهُمْ مِنْ خَوْفٍ ۝

SURA DE LOS QURAYSH

(TRANSLITERACIÓN):

"Bismillah-ir-rajman-ir-rajim

Liilafi Kureishin. Ilafijim rijlete'sh-sital we's-saif. Fel Ya'budu rabbejadel beyti'l-ledi et-amejum min lluin We amenejum min javf".

TRADUCCIÓN:

"En el nombre de Allah, el Misericordioso, el Compasivo.

Por la alianza de los Quraysh. Sus alianzas para el viaje de invierno y verano Que adoren pues al Señor de esta Casa

Que los ha alimentado salvándolos de hambre y los ha librado del temor".

بِسْمِ اللَّهِ الرَّحْمَنِ الرَّحِيمِ

أَرَأَيْتَ الَّذِي يُكَذِّبُ بِالْإِيمَانِ ﴿١﴾ فَذَلِكَ الَّذِي يَدْعُ الْيَتِيمَ ﴿٢﴾ وَلَا
يُخْضِرُ عَلَى طَعَامِ الْمِسْكِينِ ﴿٣﴾ فَوَيْلٌ لِلْمُصَلِّينَ ﴿٤﴾ الَّذِينَ هُمْ عَنْ
صَلَاتِهِمْ سَاهُونَ ﴿٥﴾ الَّذِينَ هُمْ يُرَآؤُنَ ﴿٦﴾ وَيَمْنَعُونَ الْمَاعُونَ ﴿٧﴾

SURA MAUN

(TRANSLITERACIÓN):

"Bismillah-ir-rajman-ir-rajim

Era-eite'l-lezi iukezibu bi'd-din. Fezalike'l-leziiedu'ul-ietim.

*We laiejuddu ala taami'l -miskin Feveilulli'l-musalline'l-lezinejum an
salatijim sajun. Ellezinejum iuraune we iemneune 'l-maun".*

TRADUCCIÓN:

"En el nombre de Allah, el Misericordioso, el Compasivo, Has visto a quien niega la Rendición de cuentas? Ese es el que desprecia al huérfano, y no exhorta a dar de comer al mendigo. Pero ¡ay de aquellos que rezan, siendo negligentes con su oración! Esos que hacen ostentación y niegan la ayuda imprescindible"

بِسْمِ اللَّهِ الرَّحْمَنِ الرَّحِيمِ

إِنَّا أَنْعَمْنَاكَ الْكَوْثَرَ ۝ فَصَلِّ لِرَبِّكَ وَأَنْحَرْ ۝ إِنَّ شَانِئَكَ هُوَ الْأَبْتَرُ ۝

SURA DE LA ABUNDANCIA (KAWTHAR)

(TRANSLITERACIÓN):

"Bismillah-ir-rajman-ir-rajim

Inna a'tainake'l-kawthar. Fesalli lirabbike wenjar. Inne shanieke juve'l-ebter".

TRADUCCIÓN:

"En el nombre de Allah, el Misericordioso, el Compasivo, Es cierto que hemos dado la Abundancia Por eso reza a tu Señor y ofrece tus sacrificios, Porque es quien te detesta, el que no tendrá posteridad".

بِسْمِ اللَّهِ الرَّحْمَنِ الرَّحِيمِ

قُلْ يَا أَيُّهَا الْكَافِرُونَ ۝ لَا أَعْبُدُ مَا تَعْبُدُونَ ۝ وَلَا أَنْتُمْ عَابِدُونَ مَا أَعْبُدُ ۝
وَلَا أَنَا عَابِدٌ مَّا عَبَدْتُمْ ۝ وَلَا أَنْتُمْ عَابِدُونَ مَا أَعْبُدُ ۝ لَكُمْ دِينُكُمْ وَلِيَ دِينِ ۝

SURA DE LOS INCRÉDULOS (KAFIRUN)

(TRANSLITERACIÓN):

"Bismillah-ir-rajman-ir-rajim

Kul ia eiiuje'l-kafirun, La a'budu ma ta'budun. Wela entum a'bidune ma a'bud. We la ene a'bidum ma a'bedtum. Wela entum a'bidune ma a'bud. Lekum dinukum veliiedin".

TRADUCCIÓN:

"En el nombre de Allah, el Misericordioso, el Compasivo. Dí !Incrédulos! Yo no adoro lo que adoráis Ni vosotros adoráis lo que yo adoro. Yo no adoraré lo que vosotros adoráis. Ni vosotros adorareis lo que yo adoro. Para vosotros vuestra adoración y para mí la mía".

بِسْمِ اللَّهِ الرَّحْمَنِ الرَّحِيمِ

إِذَا جَاءَ نَصْرُ اللَّهِ وَالْفَتْحُ ﴿٦٦﴾ وَرَأَيْتَ النَّاسَ يَدْخُلُونَ فِي دِينِ
اللَّهِ أَفْوَاجًا ﴿٦٧﴾ فَسَبِّحْ بِحَمْدِ رَبِّكَ وَاسْتَغْفِرْهُ إِنَّهُ كَانَ تَوَّابًا ﴿٦٨﴾

SURA DE LA VICTORIA (NASR)

(TRANSLITERACIÓN):

"Bismillah-ir-rajman-ir-rajim

Iza cae nasru'l-laji we'l'feth. Weraeiten'nase iedjulune fi dinillaji efwalla. Fesebbij bijamdi rabbike we's-tagfirju, inneju kane tevvaba".

TRADUCCIÓN:

"En el nombre de Allah, el misericordioso, el Compasivo, Cuando llegue la victoria de Allah y la conquista, Y veas a la gente entrar por grupos a la adoración de Allah Glorifica a tu Señor con Su alabanza y pídele perdón. El siempre acepta a quien a Él se vuelve."

بِسْمِ اللَّهِ الرَّحْمَنِ الرَّحِيمِ

تَبَّتْ يَدَا أَبِي لَهَبٍ وَتَبَّ ۝ مَا أَغْنَىٰ عَنْهُ مَالُهُ وَمَا كَسَبَ ۝ سَيَصْلَىٰ نَارًا
ذَاتَ لَهَبٍ ۝ وَامْرَأَتُهُ حَمَّالَةَ الْحَطَبِ ۝ فِي جِيدِهَا حَبْلٌ مِّن مَّسَدٍ ۝

SURA DE LA FIBRA O DE ABU LAHAB

(TRANSLITERACIÓN):

"Bismillah-ir-rajman-ir-rajim

Tebbet ieda Ebi lejebin we tebbe. Ma aghna anju maluju wema keseb.

Seiasla naran zate lejeb. We'm-raetuku jammalete'l-jatab.

Fi llidija jablum mim mesed".

TRADUCCIÓN:

"En el nombre de Allah, el Misericordioso, el Compasivo. !Que se pierdan las manos de Abu Lahab! Y perdido está. De nada le servirá su riqueza ni todo lo que ha adquirido. Se abrasará en un fuego inflamado Y su mujer acarreará la leña, Llevando al cuello una soga de fibra."

بِسْمِ اللَّهِ الرَّحْمَنِ الرَّحِيمِ

قُلْ هُوَ اللَّهُ أَحَدٌ ۝ اللَّهُ الصَّمَدُ ۝ لَمْ يَلِدْ وَلَمْ يُولَدْ ۝ لَمْ يَكُنْ لَهُ كُفُوًا أَحَدٌ ۝

SURA DE LA ADORACIÓN PURA (IJLAS)

(TRANSLITERACIÓN):

"Bismillah-ir-rajman-ir-rajim

Kul juwallaju ejad. Allaju's-samed. Lem ielid we lemiuled. Welem

iekulleju kufuven ejad".

TRADUCCIÓN:

"En el nombre de Allah, el Misericordioso, el Compasivo. Dí: El es Allah, solo uno, Allah el Señor absoluto No ha engendrado ni ha sido engendrado, Y no hay nadie que se le parezca".

بِسْمِ اللَّهِ الرَّحْمَنِ الرَّحِيمِ

قُلْ أَعُوذُ بِرَبِّ الْفَلَقِ ﴿١﴾ مِنْ شَرِّ مَا خَلَقَ ﴿٢﴾ وَمِنْ شَرِّ غَاسِقٍ إِذَا وَقَبَ ﴿٣﴾
وَمِنْ شَرِّ النَّفَّاثَاتِ فِي الْعُقَدِ ﴿٤﴾ وَمِنْ شَرِّ حَاسِدٍ إِذَا حَسَدَ ﴿٥﴾

SURA "EL RAYAR DEL ALBA" (FALAQ)

(TRANSLITERACIÓN):

"Bismillah-ir-rajman-ir-rajim

Kul euzu birabbi'l-felak. Min sherri ma jalak. We minsherri quasikin iza vekab. We min sherrin neffasati fi'l-ukad. We min sherri jasidin iza jased".

TRADUCCIÓN:

"En el nombre de Allah, el Misericordioso, el Compasivo. Dí: me refugio en el Señor del rayar del alba. Del mal de lo que ha creado. Del mal de la noche cuando se hace oscura, Y del mal de las que soplan en los nudos. Y del mal del envidioso cuando envidia."

بِسْمِ اللَّهِ الرَّحْمَنِ الرَّحِيمِ

قُلْ أَعُوذُ بِرَبِّ النَّاسِ ﴿١﴾ مَلِكِ النَّاسِ ﴿٢﴾ إِلَهِ النَّاسِ ﴿٣﴾ مِنْ
شَرِّ الْوَسْوَاسِ الْخَنَّاسِ ﴿٤﴾ الَّذِي يُوَسْوِسُ فِي صُدُورِ النَّاسِ
﴿٥﴾ مِنَ الْجِنَّةِ وَالنَّاسِ ﴿٦﴾

SURA DE LOS HOMBRES (NAS)

(TRANSLITERACIÓN):

"Bismillah-ir-rajman-ir-rajim

Kul euzu birabbi'n-nas, meliki'n-nas Ilaji'n-nas. Minsherri'l-weswasi'l-jannas. Ellezi iuvesvisu fi suduri'n-nas.

Mine'l-llinneti we'n-nas".

TRADUCCIÓN:

"En el nombre de Allah, el Misericordioso, el Compasivo. Dí: me refugio en el Señor de los hombres. El Rey de los hombres. El Dios de los hombres. Del mal del susurro que se esconde. Ese que susurra en los pechos de los hombres y existe entre los genios y entre los hombres."

بِسْمِ اللَّهِ الرَّحْمَنِ الرَّحِيمِ

اللَّهُ لَا إِلَهَ إِلَّا هُوَ الْحَيُّ الْقَيُّومُ لَا تَأْخُذُهُ سِنَّةٌ وَلَا نَوْمٌ لَهُ مَا فِي السَّمَوَاتِ
وَمَا فِي الْأَرْضِ مَنْ ذَا الَّذِي يَشْفَعُ عِنْدَهُ إِلَّا بِإِذْنِهِ يَعْلَمُ مَا بَيْنَ أَيْدِيهِمْ
وَمَا خَلْفَهُمْ وَلَا يُحِيطُونَ بِشَيْءٍ مِنْ عِلْمِهِ إِلَّا بِمَا شَاءَ وَسِعَ كُرْسِيُّهُ
السَّمَوَاتِ وَالْأَرْضَ وَلَا يَئُودُهُ حِفْظُهُمَا وَهُوَ الْعَلِيُّ الْعَظِيمُ

SURA DEL DIVINO TRONO (AYAT AL-KURSI)

(TRANSLITERACIÓN):

"Bismillah-ir-rajman-ir-rajim

*Allaju la ilaja il-la Huwal Haiiu'l Quaiium. La te'juzuju sinetun wela-
newm. Leju ma-fi's-semawati wema fi'l-ard. Men zellezi iesfe'u indejuu
illa bi-iznij. la'lemu ma-beyne eidijim wema jelfejum wela iujitune bishey'in
minilmiji Il-la bimasha'. Wesia'kursiiu ju's-semaweti we'l-ard. Wela
ie'uduju jifzujuma we Juwe'l-Aliiiu'l-Azimm."* (Sura de La Vaca 255)

TRADUCCIÓN:

"En el nombre de Allah, el Misericordioso, el Compasivo. Allah, no hay dios sino Él, el Viviente, el Sustentador, ni la somnolencia, Ni el sueño le afectan. Suyo es cuanto hay en los cielos y cuanto hay en la tierra. Quién puede interceder por alguien ante Él, si no es con Su permiso? Sabe lo que hay ante ellos y lo que hay tras de ellos y no abarca nada de Su conocimiento que no sea lo que Él quiere. El escabel de Su trono abarca los cielos y la tierra y no Le causa fatiga mantenerlos. Y Él es el Elevado el Inmenso."

بِسْمِ اللَّهِ الرَّحْمَنِ الرَّحِيمِ

أَمَّنَ الرَّسُولُ بِمَا أُنزِلَ إِلَيْهِ مِنْ رَبِّهِ وَالْمُؤْمِنُونَ كُلٌّ آمَنَ بِاللَّهِ
وَمَلَائِكَتِهِ وَكُتُبِهِ وَرُسُلِهِ لَا نُفَرِّقُ بَيْنَ أَحَدٍ
مِّنْ رُّسُلِهِ وَقَالُوا سَمِعْنَا وَأَطَعْنَا غُفْرَانَكَ رَبَّنَا وَإِلَيْكَ الْمَصِيرُ
﴿٢٨٥﴾ لَا يَكْفِيُ اللَّهُ نَفْسًا إِلَّا وُسْعَهَا لَهَا مَا كَسَبَتْ وَعَلَيْهَا
مَا اكْتَسَبَتْ رَبَّنَا لَا تُؤَاخِذْنَا إِنْ نَسِينَا أَوْ أَخْطَأْنَا
رَبَّنَا وَلَا تَحْمِلْ عَلَيْنَا إِصْرًا كَمَا حَمَلْتَهُ عَلَى الَّذِينَ مِن قَبْلِنَا رَبَّنَا
وَلَا تُحْمِلْنَا مَا لَا طَاقَةَ لَنَا بِهِ وَاعْفُ عَنَّا وَارْحَمْنَا
أَنْتَ مَوْلَانَا فَانصُرْنَا عَلَى الْقَوْمِ الْكَافِرِينَ ﴿٢٨٦﴾

AMENERRASULU (SURA DE LA VACA : 285, 286)

(TRANSLITERACIÓN):

"Bismillah-ir-rajman-ir-rajim

Amenerrasulu bima unzile ileiji min rabbiji welmu'minun, kullun amene billaji we melaiketiji we kutubiji we rusulij, la nuferriku beine ajadin min rusulij, we kalu semi'na we ata'na gaufraneke rabbena we ileikelmasiir. La iukellifullaju nefsen illa vus'aja, leja ma kesebet we aleija mektesebet, rabbena la tuajizna innesiina ev ajta'na, rabbena we la tajmil aleina isran kema jamelteju alel-leziine min kablina, rabbena we la tujammilna ma la takate lena bij, wa'fu anna wagafirlena, werjamna, ente mewlana fensurna alelkawmil kafirin".

TRADUCCIÓN:

"En el nombre de Allah, el Misericordioso, el Compasivo. El mensajero ha creído en lo que se le ha hecho descender procedente de su Señor y los creyentes (con él). Todos han creído en Allah, en Sus ángeles, en Sus libros y en Sus mensajeros: "No aceptamos a unos y negamos a otros". Y han dicho: Oímos y obedecemos (danos) Tu perdón Señor nuestro, y hacia Tí es el retorno. (285)" "Allah no impone a nadie sino en la medida de su capacidad, tendrá a su favor lo que haya obtenido y en su contra lo que se haya buscado. !Señor nuestro! No nos tomes en cuenta si olvidamos o erramos. !Señor nuestro! No pongas sobre nosotros un peso similar al que pusiste sobre los que nos precedieron. !Señor nuestro! No nos hagas llevar lo que no podemos soportar. Bórranos las faltas perdónanos y ten compasión de nosotros. Tú eres nuestro Dueño, auxilianos contra la gente incrédula. (286)"

بِسْمِ اللَّهِ الرَّحْمَنِ الرَّحِيمِ

هُوَ اللَّهُ الَّذِي لَا إِلَهَ إِلَّا هُوَ عَالِمُ الْغَيْبِ وَالشَّهَادَةِ هُوَ
الرَّحْمَنُ الرَّحِيمُ ﴿٢٢﴾ هُوَ اللَّهُ الَّذِي لَا إِلَهَ إِلَّا هُوَ الْمَلِكُ الْقُدُّوسُ السَّلَامُ
الْمُؤْمِنُ الْمُهِمِّنُ الْعَزِيزُ الْجَبَّارُ الْمُتَكَبِّرُ سُبْحَانَ اللَّهِ عَمَّا يُشْرِكُونَ
﴿٢٣﴾ هُوَ اللَّهُ الْخَالِقُ الْبَارِئُ الْمُصَوِّرُ لَهُ الْأَسْمَاءُ الْحُسْنَى
يُسَبِّحُ لَهُ مَا فِي السَّمَوَاتِ وَالْأَرْضِ وَهُوَ الْعَزِيزُ الْحَكِيمُ ﴿٢٤﴾

JUWALLAJULLEZI (SURA DE LA CONCENTRACIÓN 22-24)

(TRANSLITERACIÓN):

"Bismillah-ir-rajman-ir-rajim

Juwallajullezi la ilaje illa ju, alimulghaibi wesh-shejadej, juwerrajmanurrajim.

Juwallajullezi la ilaje illa ju, elmelikul kuddusus-selamul mu'minul mujeiminul' azizul
llebbarul mutekebbir, subjanallaji amma iushrikun. Juwallajul jalikul bariul musawwiru
lejul'esmauljusna, iusebbiju leju ma fissemawati wel'ard. We juvel'azizul-jakim".

TRADUCCIÓN:

"En el nombre Allah, el Misericordioso, el Compasivo. Él es Allah, Quien no hay dios sino Él, el Conocedor del No-visto y de lo Aparente. Él es el Misericordioso, el Compasivo. (22) Él es Allah, Quien no hay dios sino Él, el Rey, el Purísimo, la Paz, el que da Seguridad, el Vigilante, el Insuperable sin igual, el Compulsivo, el Soberbio. !Gloria a Allah por encima de los que lo asocian! (23) Él es Allah, el Creador, el Originador, el Modelador. Suyos son los nombres mas hermosos. A Él le glorifica cuanto hay en los cielos y en la tierra. Y Él es el Insuperable sin igual, el Sabio"(24)

Este libro ha sido preparado con el propósito de enseñar el *Salat* (ritual de oración), el cual es uno de los pilares de nuestro Din (religión) y el *mirach* de un creyente. Incluye instrucciones escritas y visuales. Además, como parte complementaria y necesaria del Ritual de Oración están incluidos: El Ritual menor de Ablución (*Wudhu*), el Ritual mayor de Ablución (*Ghusl*), y Ritual de Ablución con tierra Limpia (*Taiammum*). También se incluyen algunos Suras del Noble Corán y varias oraciones importantes. Es un libro que tanto para jóvenes como para viejos (en especiales nuestros jóvenes) enseña de una forma fácil y simple como realizar el ritual de oración. Estamos orgullosos de presentar este libro, el cual fue especialmente preparado por Mehmet Doğru quien fue el Mufti de Eminönü, Estambul.



Bu kitap Sûre ve Dualarıyla
ABDEST GUSÛL NAMAZ
kitabının İspanyolca versiyonudur.

